РУКОВОДСТВО ДЛЯ РОДИТЕЛЯ И УЧЕНИКА
по РАБОТЕ В АИС «СЕТЕВОЙ ГОРОД. ОБРАЗОВАНИЕ»

- Ввести в адресной строке https://sgo.cit73.ru/authorize/login перейти на ИС «Сетевой город. Образование».
- В открывшемся окне ввести наименование организации

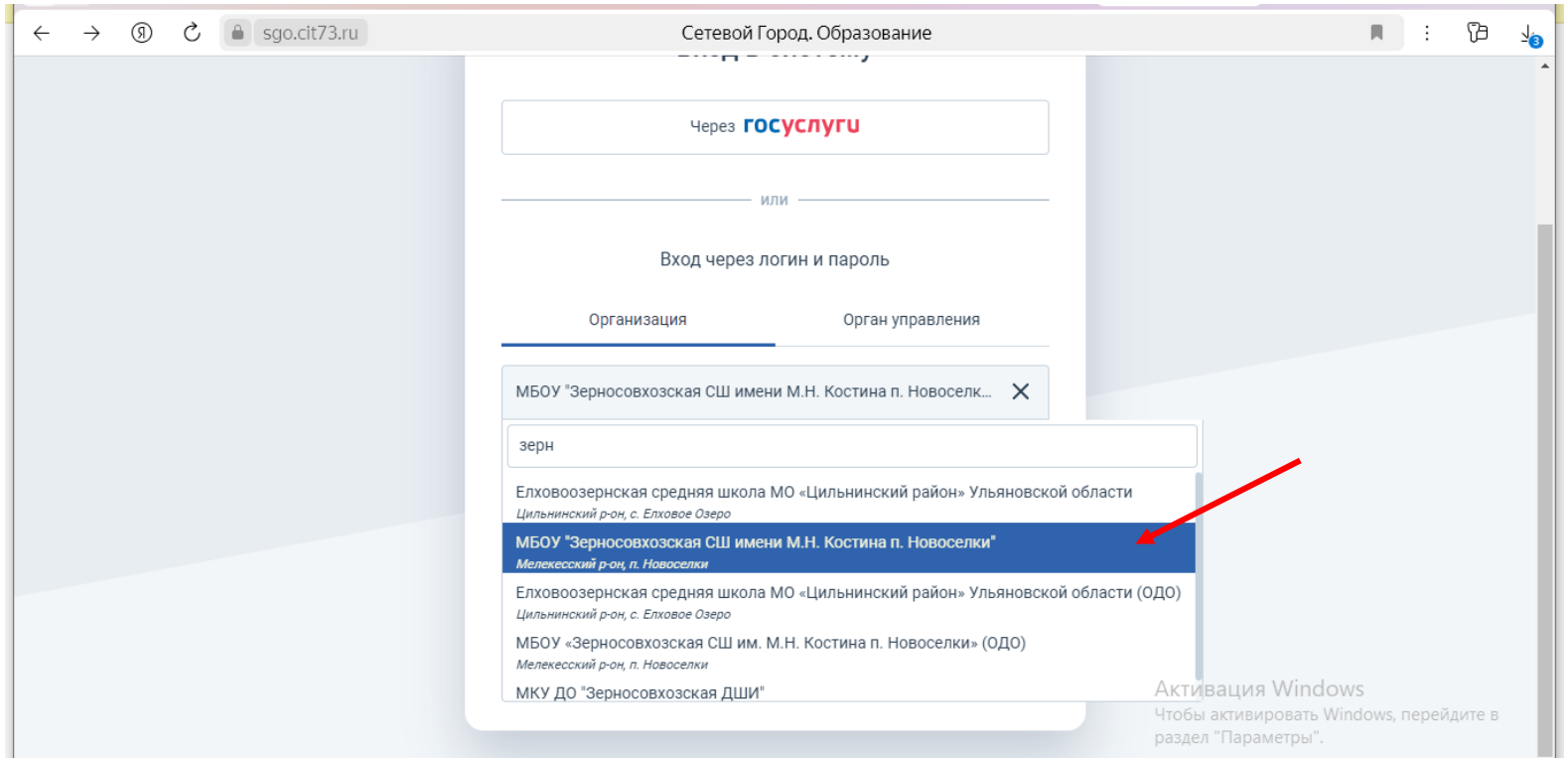

- В окнах «Пользователь» и «Пароль» введите логин и временный пароль, полученные у классного руководителя или администратора системы.
- Выберите «Войти».

- Внимание! При первом входе у Вас может отобразится рекомендация сменить пароль.

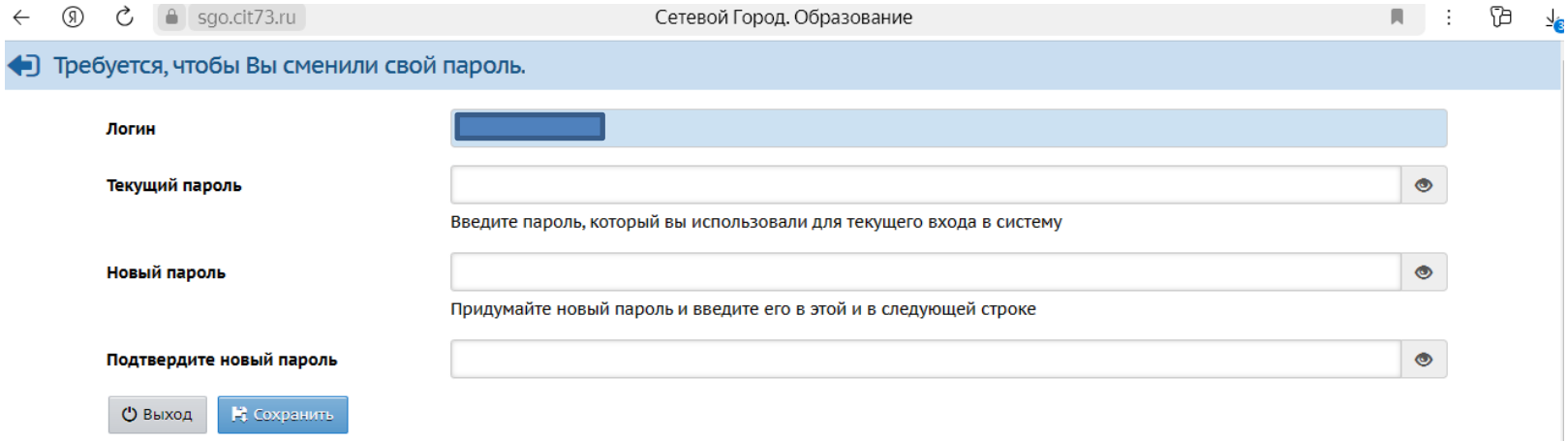

-

- Откроется новое окно, и Вы уже в системе.

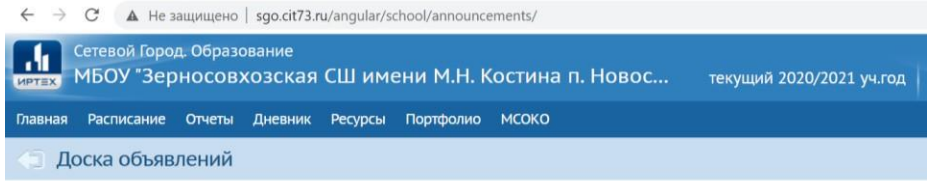

Единое информационное пространство школы было бы неполным без вовлечения учащихся и родителей. В «Сетевом Городе» учащимся доступно текущее расписание уроков и мероприятий; дневник, куда автоматически попадают отметки, выставленные преподавателем в классный журнал; отчеты о своей успеваемости и сравнительные отчеты по своему классу. Учащийся может вести свой личный портфолио – коллекцию своих работ и достижений – и определять доступ к нему других пользователей; может принимать участие в проектной деятельности. Роль родителя в «Сетевом Городе» имеет

пользователь, связанный с учащимся в его личном деле (это может быть настоящий родитель учащегося, родственник, опекун). Родитель может оперативно получать информацию об успеваемости и посещаемости своего ребенка, общаться с преподавателями и руководством школы. Родитель может просматривать портфолио своего ребенка, а также результаты его работы над проектами (при наличии соответствующих прав доступа). Таким образом, об успеваемости и посещаемости своего ребенка родитель может узнать, войдя в «Сетевой Город. Образование» для просмотра дневника, отчетов, портфолио своего ребенка.

- **Просмотр дневника.**
  Выполнение заданий по учебным курсам Дневник учащегося содержит отметки этого учащегося и задания, которые ему назначены. В дневнике отражается всѐ, что попадает в «Классный журнал» и «Журнал результатов по учебным курсам». Удобное листание по неделям позволяет учащемуся просмотреть задания за любой период времени. Выбрав ссылку на теме задания, учащийся может прочитать дополнительные примечания, введенные преподавателем.

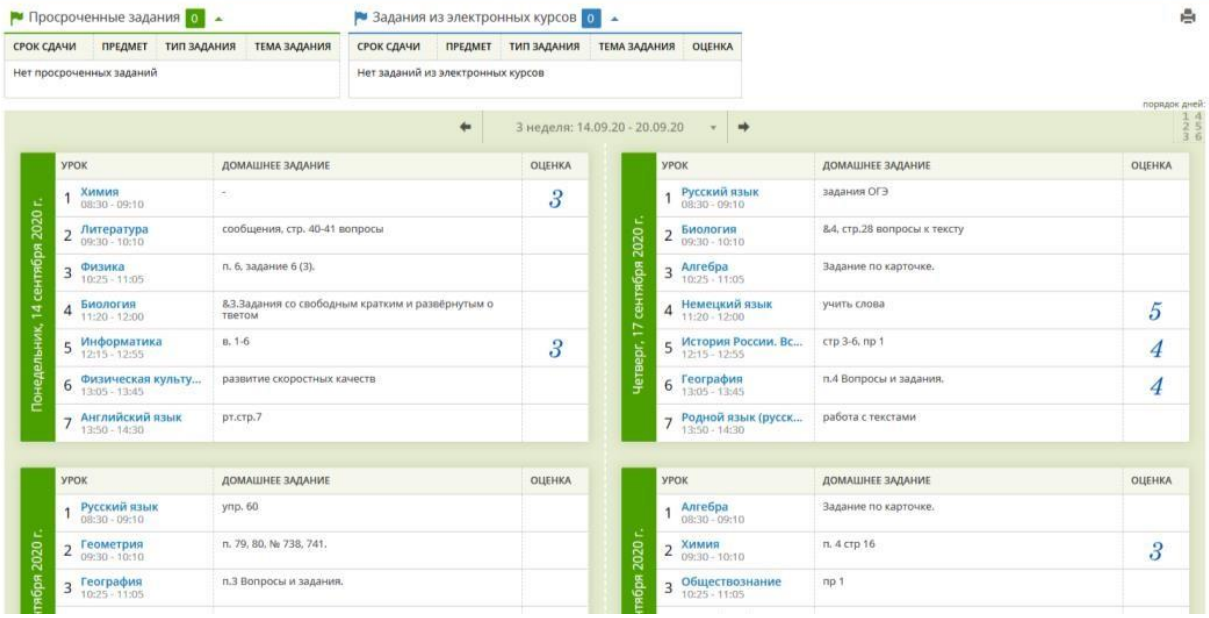

- **Просмотр расписания**
  В разделе «Расписание» учащийся может просматривать индивидуальное расписание уроков на месяц, неделю и день, используя закладки Месяц, Неделя и День, соответственно. Закладка
  Родитель в «Сетевом Городе» имеет доступ к просмотру расписания своего ребенка (своих детей).

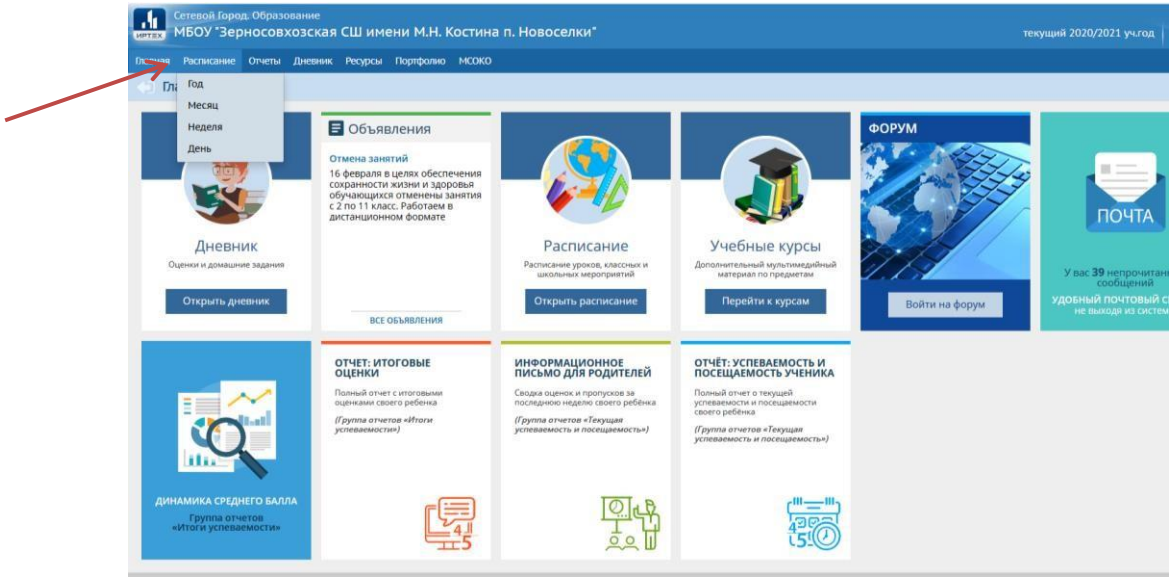

- **Просмотр отчётов**
  В разделе «Отчѐты» учащийся может просматривать отчѐты о своей текущей успеваемости (на основе текущих отметок) и посещаемости и итоговой успеваемости (на основе итоговых отметок и срезовых работ). В некоторых отчѐтах данные об учащемся сравниваются со средними данными по классу или параллели. Родитель может просматривать отчѐты об успеваемости своих детей и сравнивать их с усредненными показателями успеваемости всего класса. Отчѐты о персональной успеваемости других учеников для учащегося и родителя недоступны.

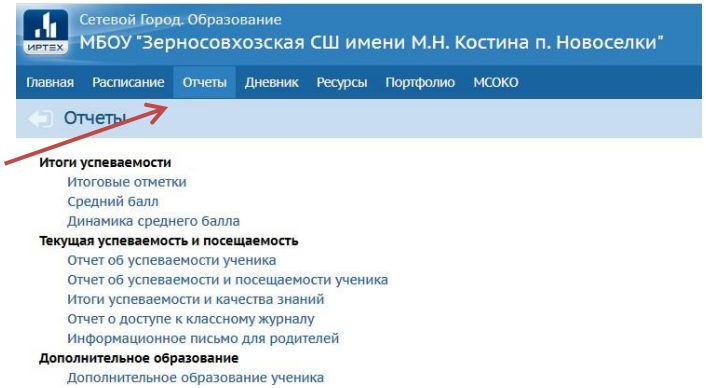
Сетевой Город. Образование
МБОУ "Зерносовхозская СШ имени М.Н. Костина п. Новоселки"
Главная
Расписание
Отчеты
Дневник
Ресурсы
Портфолио
МСОКО
Отчеты
Итоги успеваемости
Итоговые отметки
Средний балл
Динамика среднего балла
Текущая успеваемость и посещаемость
Отчет об успеваемости ученика
Отчет об успеваемости и посещаемости ученика
Итоги успеваемости и качества знаний
Отчет о доступе к классному журналу
Информационное письмо для родителей
Дополнительное образование
Дополнительное образование ученика